




ÅRSSTÄMMA 2018 - EKONOMI

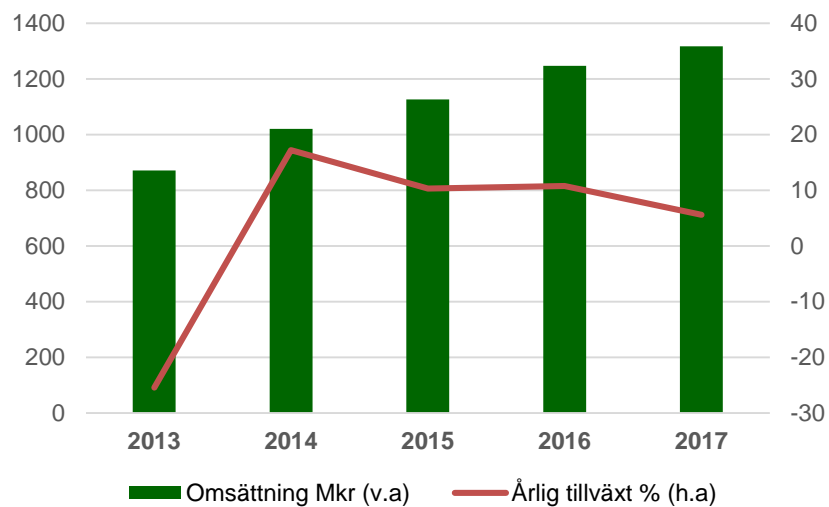
16 MAJ

HELENA BLOM

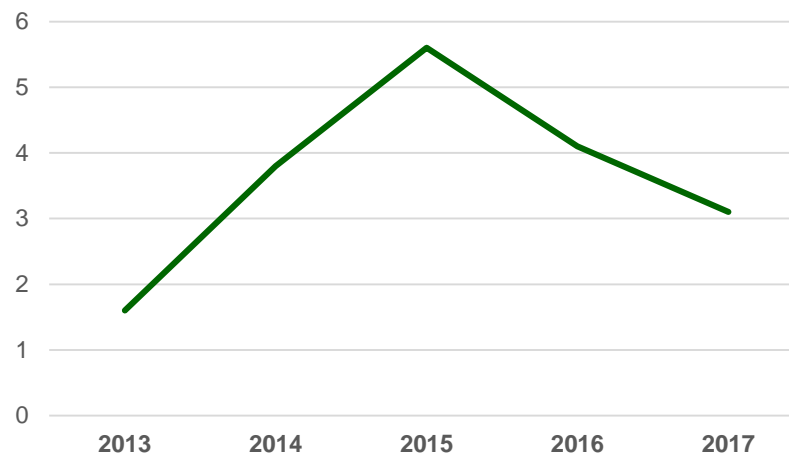


FEM SENASTE ÅREN

Omsättning



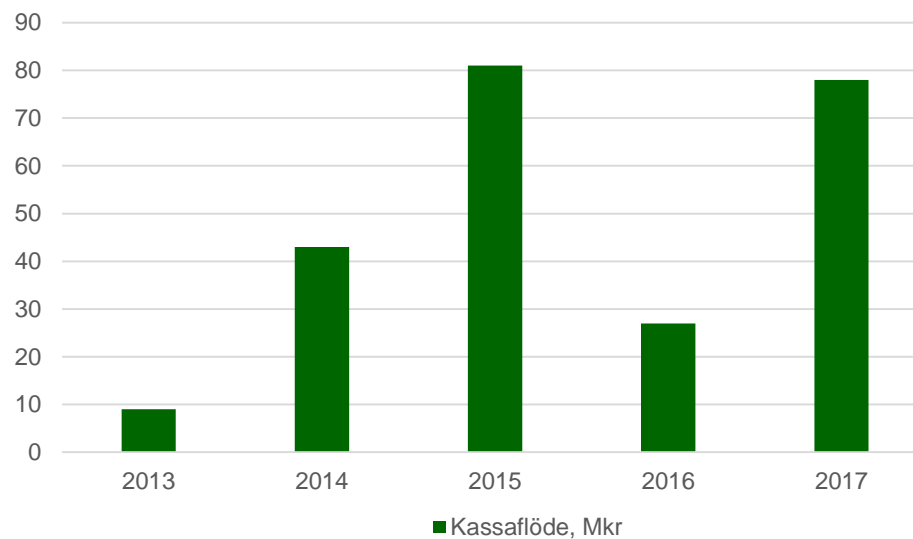
EBIT-marginal, %



*T.o.m. 2013 enligt K3, 2014 och framåt enligt IFRS

FEM SENASTE ÅREN

Kassaflöde från den löpande verksamheten



KONCERNENS RAPPORT ÖVER RESULTATET OCH ÖVRIGT TOTALRESULTAT

TKR	NOT	2017-01-01 2017-12-31	2016-01-01 2016-12-31
Nettoomsättning	3	1 316 814	1 246 653
Produktions- och driftskostnader	4,6,14	-1 244 667	-1 167 309
Bruttoresultat		72 147	79 344
Försäljnings- och administrationskostnader	4,5	-31 319	-28 834
Rörelseresultat		40 828	50 510
Finansiella intäkter	7	187	208
Finansiella kostnader	8	-691	-483
Resultat före skatt		40 324	50 235
Skatt	9	-9 214	-7 532
Årets resultat		31 110	42 703
Årets resultat hänförligt till:			
Moderbolagets ägare		31 110	42 703
Innehav utan bestämmande inflytande		-	-

KONCERNENS RAPPORT ÖVER FINANSIELL STÄLLNING

TKR	NOT	2017-12-31	2016-12-31
TILLGÅNGAR			
Anläggningstillgångar			
Materiella anläggningstillgångar	10	17 688	24 372
Immateriella anläggningstillgångar	11	89 855	89 458
Finansiella anläggningstillgångar	12,14,17	60	60
Summa anläggningstillgångar		107 603	113 890
Omsättningstillgångar			
Exploateringsfastigheter	13	7 157	7 150
Kundfordringar	17,29	134 348	140 412
Övriga kortfristiga fordringar	17	56	3 423
Upparbetade ej fakturerade intäkter	17,19	80 138	53 400
Förutbetalda kostnader och upplupna intäkter	18	8 947	8 033
Likvida medel	17,20	67 556	28 076
Summa omsättningstillgångar		298 202	240 494
SUMMA TILLGÅNGAR		405 805	354 384

EGET KAPITAL OCH SKULDER

Eget kapital	21		
Aktiekapital		12 847	12 847
Övrigt tillskjutet kapital		111 106	111 106
Balanserade vinstmedel inklusive årets resultat		5 367	4 525
Eget kapital hänförligt till moderbolagets aktieägare		129 320	128 478
Eget kapital hänförligt till innehav utan bestämmande inflytande		-	-
Summa eget kapital		129 320	128 478
Skulder			
Långfristiga skulder			
Långfristiga räntebärande skulder	17,22	6 543	10 568
Uppskjuten skatteskuld	9	3 647	3 911
Övriga avsättningar	23	2 000	2 000
Summa långfristiga skulder		12 190	16 479
Kortfristiga skulder			
Kortfristiga räntebärande skulder	17,22	3 271	4 966
Leverantörsskulder	17	178 927	120 688
Aktuell skatteskuld		6 283	11 001
Övriga kortfristiga skulder	17	22 440	27 785
Upplupna kostnader och förutbetalda intäkter	24	53 374	44 987
Summa kortfristiga skulder		264 295	209 427
Summa skulder		276 485	225 906
SUMMA EGET KAPITAL OCH SKULDER		405 805	354 384

MODERBOLAGETS RESULTATRÄKNING

TKR	NOT	2017-01-01 2017-12-31	2016-01-01 2016-12-31
Nettoomsättning		11 000	10 000
Försäljnings- och administrationskostnader	5	-10 447	-3 487
Rörelseresultat		553	6 513
Resultat från finansiella poster			
Resultat från andelar i koncernföretag	7	40 000	-
Räntekostnader och liknande resultatposter	8	-309	-236
Resultat efter finansiella poster		40 244	6 277
Koncernbidrag		-	1 330
Skatt på årets resultat		-62	-
Årets resultat		40 182	7 607

MODERBOLAGETS BALANSRÄKNING

TKR	NOT	2017-12-31	2016-12-31
TILLGÅNGAR			
Anläggningstillgångar			
<i>Finansiella anläggningstillgångar</i>			
Andelar i koncernföretag	15,16	272 567	272 567
Summa anläggningstillgångar		272 567	272 567
Omsättningstillgångar			
Skattefordran		198	135
Övriga kortfristiga fordringar		-	2 406
Förutbetalda kostnader och upplupna intäkter		1 242	47
Kassa och bank	20	33 903	14 332
Summa omsättningstillgångar		35 343	16 920
SUMMA TILLGÅNGAR		307 910	289 487

EGET KAPITAL OCH SKULDER

Eget kapital

Bundet eget kapital

Aktiekapital	21	12 847	12 847
--------------	----	--------	--------

Fritt eget kapital

Överkursfond		111 106	111 106
--------------	--	---------	---------

Balanserat resultat		-44 483	-21 822
---------------------	--	---------	---------

Årets resultat		40 182	7 607
----------------	--	--------	-------

		106 805	96 891
--	--	----------------	---------------

Summa eget kapital

		119 652	109 738
--	--	----------------	----------------

Skulder

Kortfristiga skulder

Leverantörsskulder		744	1 332
--------------------	--	-----	-------

Skulder till koncernföretag	16	185 278	174 569
-----------------------------	----	---------	---------

Övriga kortfristiga skulder		601	2 759
-----------------------------	--	-----	-------

Upplupna kostnader och förutbetalda intäkter		1 635	1 089
--	--	-------	-------

Summa skulder		188 258	179 749
----------------------	--	----------------	----------------

SUMMA EGET KAPITAL OCH SKULDER

		307 910	289 487
--	--	----------------	----------------

OMSÄTTNING OCH RESULTAT PER SEGMENT

OMSÄTTNING	JAN - DEC 2017, TKR	JAN - DEC 2016, TKR	FÖRÄNDRING, %
Byggentreprenad	1 132 489	1 072 699	5,6
Byggservice	151 312	140 980	7,3
Byggnadsställningar	51 378	50 867	1,0
Koncerngemensamt	-18 365	-17 893	
Summa	1 316 814	1 246 653	5,6

RÖRELSERESULTAT	JAN - DEC 2017, TKR	JAN - DEC 2016, TKR	FÖRÄNDRING, %
Byggentreprenad	30 819	38 614	-20,2
Byggservice	5 965	8 482	-29,7
Byggnadsställningar	7 917	6 901	14,7
Koncerngemensamt	-3 873	-3 487	
Summa	40 828	50 510	-19,2

FÖRSLAG TILL VINSTDISPOSITION

Till årsstämmans förfogande står följande vinstmedel:

Balanserat resultat	-44 482 430 kronor
Överkursfond	111 105 730 kronor
Årets resultat	40 182 015 kronor
	<hr/>
	106 805 315 kronor

Styrelsen och VD föreslår att till förfogande stående vinstmedel om 106 805 315 kronor disponeras så att:

Till aktieägarna utdelas, 2,50 kr/aktie	30 267 758 kronor
I ny räkning föres	76 537 557 kronor
	<hr/>
	106 805 315 kronor